

Der Weg zum Führerausweis

Kategorien A1 und B

Ausweis Unterkategorie A1

Bedingungen für den Erwerb der Unterkategorie A1
Bereits im Besitz der Kategorie B



- Nothilfekurs
www.samaritains-fr.ch / Gültigkeit 6 Jahre
- • Gesuch um Erteilung eines Lernfahrausweises
Offizielles Formular unter www.ocn.ch
- • Sehtest
Durch ermächtigten Optiker oder Arzt, Liste unter www.ocn.ch
Gültigkeit 2 Jahre
- Identifikation
CH-Bürger: Identitätskarte oder Pass
Ausländer: gültige Aufenthaltsbewilligung
- Zulassungsbestätigung zur Theorieprüfung
Gültigkeit 2 Jahre
- Computerunterstützte Theorieprüfung
Gültigkeit 2 Jahre
- • Lernfahrausweis
Kat. A1: Gültigkeit 4 Monate + Verlängerung um 12 Monate, wenn die praktische Motorrad-Grundsicherung abgeschlossen ist
Kat. B: Gültigkeit 4 Monate, keine Verlängerung
- Verkehrskundeunterricht
8 Stunden / Gültigkeit 2 Jahre
- • Praktische Motorrad-Grundsicherung
8 Stunden / Gültigkeit 1 Jahr
- Praktische Prüfung
Mit einem Motorrad beschränkt auf 50 cm³ (16 Jahre) oder 125 cm³ (18 Jahre) und höchstens 11 kW
- ¹⁾ •²⁾ Führerausweis
1) Führerausweis unbefristet
2) Neuer Führerausweis auf Probe, wenn der Ausweis der Kat. B noch unter Probe ist oder neuer unbefristeter Führerausweis, wenn der Ausweis der Kat. B bereits unbefristet ist

Ausweis Kategorie B

Bedingungen für den Erwerb der Unterkategorie B
Bereits im Besitz der Kategorie A1



- Nothilfekurs
www.samaritains-fr.ch / Gültigkeit 6 Jahre
- • Gesuch um Erteilung eines Lernfahrausweises
Offizielles Formular unter www.ocn.ch
- • Sehtest
Durch ermächtigten Optiker oder Arzt, Liste unter www.ocn.ch
Gültigkeit 2 Jahre
- Identifikation
CH-Bürger: Identitätskarte oder Pass
Ausländer: gültige Aufenthaltsbewilligung
- Zulassungsbestätigung zur Theorieprüfung
Gültigkeit 2 Jahre
- Computerunterstützte Theorieprüfung
Gültigkeit 2 Jahre
- • Lernfahrausweis
Gültigkeit 2 Jahre
- Verkehrskundeunterricht
8 Stunden / Gültigkeit 2 Jahre
- • Praktische Prüfung
Mit einem leichten Motorwagen, der eine Geschwindigkeit von mindestens 120 km/h erreicht
- • Führerausweis auf Probe

Tafersstrasse 10
Postfach 192
1707 Freiburg
Tel. 026 484 55 11
conducteur@ocn.ch

Öffnungszeiten
Montag bis Donnerstag:
7.30 – 11.30 Uhr / 13.30 – 17.00 Uhr
Freitag:
7.30 – 16.00 Uhr (durchgehend)

www.ocn.ch

ISO 9001/14001/17020


















Sie möchten demnächst Ihren Führerausweis absolvieren, wissen aber nicht, wo Sie beginnen sollen?

Laden Sie jetzt die kostenlose App auf www.ocn.ch herunter!

facebook.com/ocn.freiburg

twitter.com/ocn_d

Kategorien, Unterkategorien und Spezialkategorien des Führerausweises

			Mindestalter	Theorie	Lernfahrausweis		Prüfungsfahrzeuge	Berechtigungen nach bestandener praktischer Prüfung
					Gültigkeit	Anforderungen		
	A1	Motorräder mit einem Hubraum von nicht mehr als 125 cm ³ und einer Motorleistung von höchstens 11 kW.	16 Jahre	Basistheorie (50 Fragen)	4 Monate + 12 Monate Verlängerung 4 Monate (Kategorie B)	16 Jahre: 50 cm ³ 18 Jahre: 125 cm ³	Ein Motorrad mit einem Hubraum von nicht mehr als 125cm ³ und einer Motorleistung von höchstens 11 kW, ohne Seitenwagen. 16 Jahre: 50 cm ³ und höchstens 11 kW.	F, G, M
 25kW	A	Motorräder mit einer Motorleistung von nicht mehr als 25 kW und einem Verhältnis von Motorleistung und Leergewicht von nicht mehr als 0,16 kW/kg.	18 Jahre	Basistheorie (50 Fragen)	4 Monate + 12 Monate Verlängerung		Ein Motorrad ohne Seitenwagen (Motorleistung von höchstens 25 kW und einem Verhältnis von Motorleistung und Leergewicht von nicht mehr als 0,16 kW/kg), mit zwei Sitzplätzen, ausgenommen Motorräder der Unterkategorie A1.	A1, B1, F, G, M
	A	Motorräder mit einer Motorleistung von mehr als 25 kW.	25 Jahre 20 Jahre ¹⁾	Basistheorie (50 Fragen)	4 Monate + 12 Monate Verlängerung	¹⁾ Mind. 2 Jahre Fahrpraxis in der Kategorie A (25 kW)	Ein Motorrad ohne Seitenwagen mit einer Motorleistung von mindestens 35 kW und zwei Sitzplätzen.	A1, B1, F, G, M
	B1	Klein- und dreirädrige Motorfahrzeuge mit einem Leergewicht von höchstens 550 kg.	18 Jahre	Basistheorie (50 Fragen)	12 Monate		Ein Klein- oder dreirädriges Motorfahrzeug mit einem Leergewicht von höchstens 550 kg, das eine Geschwindigkeit von mindestens 60 km/h erreicht.	F, G, M
	B	Motorwagen und dreirädrige Motorfahrzeuge mit einem Gesamtgewicht von nicht mehr als 3500 kg und nicht mehr als acht Sitzplätzen ausser dem Fahrersitz; hinter einem Fahrzeug dieser Kategorie darf ein Anhänger mit einem Gesamtgewicht von höchstens 750 kg mitgeführt werden.	18 Jahre	Basistheorie (50 Fragen)	24 Monate		Ein Motorwagen der Kategorie B, der eine Geschwindigkeit von mindestens 120 km/h erreicht.	B1, F, G, M
	BE	Fahrzeugkombinationen aus einem Prüfungsfahrzeug der Kategorie B und einem Anhänger, die als Kombination nicht unter die Kategorie B fallen.	18 Jahre	–	24 Monate	Inhaber der Kategorie B	Eine Fahrzeugkombination bestehend aus einem Prüfungsfahrzeug der Kategorie B und einem Anhänger mit einem zulässigen Gesamtgewicht von mindestens 1000 kg, die eine Geschwindigkeit von mindestens 80 km/h erreicht. Der Anhänger muss aus einem geschlossenen Körper bestehen, der mindestens so hoch ist wie das Zugfahrzeug. Der geschlossene Körper des Anhängers kann geringfügig weniger breit sein, sofern die Sicht nach hinten über die Aussenspiegel des Zugfahrzeuges sichergestellt ist. Der Anhänger muss mit einem Betriebsgewicht von mindestens 800 kg verwendet werden.	DE ²⁾ , C1E ²⁾ , D1E ²⁾ , ²⁾ nur für Inhaber D, C1 oder D1
	C1	Motorwagen – ausgenommen jene der Kategorie D – mit einem Gesamtgewicht von mehr als 3500 kg, aber nicht mehr als 7500 kg; hinter einem Motorwagen dieser Unterkategorie darf ein Anhänger mit einem Gesamtgewicht von höchstens 750 kg mitgeführt werden.	18 Jahre	Zusatztheorie C1/D1 (30 Fragen)	24 Monate	Inhaber der Kategorie B	Ein Motorwagen der Unterkategorie C1 mit einem zulässigen Gesamtgewicht von mindestens 4 t und einer Länge von mindestens 5 m, der eine Geschwindigkeit von 80 km/h erreicht. Der Aufbau muss aus einem geschlossenen Körper bestehen, der mindestens so breit und hoch ist wie die Führerkabine.	B, B1, F, G, M
	C1E	Fahrzeugkombinationen aus einem Zugfahrzeug der Unterkategorie C1 und einem Anhänger mit einem Gesamtgewicht von mehr als 750 kg, sofern das Gesamtgewicht der Kombination 12000 kg und das Gesamtgewicht des Anhängers das Leergewicht des Zugfahrzeugs nicht übersteigt.	18 Jahre	–	24 Monate	Inhaber der Kategorie C1	Eine Fahrzeugkombination bestehend aus einem Prüfungsfahrzeug der Unterkategorie C1 und einem Anhänger mit einem zulässigen Gesamtgewicht von mindestens 1250 kg, die mindestens 8 m lang ist und eine Geschwindigkeit von 80 km/h erreicht. Der Aufbau des Anhängers muss aus einem geschlossenen Körper bestehen, der mindestens so breit und so hoch wie das Zugfahrzeug ist. Der geschlossene Körper des Anhängers kann geringfügig weniger breit sein, sofern die Sicht nach hinten nur über die Aussenspiegel sichergestellt ist. Der Anhänger muss mit einem Betriebsgewicht von mindestens 800 kg verwendet werden.	BE, DE ³⁾ , D1E ³⁾ ³⁾ nur für Inhaber D oder D1
	C	Motorwagen – ausgenommen jene der Kategorie D – mit einem zulässigen Gesamtgewicht von mehr als 7500 kg; hinter einem Motorwagen dieser Kategorie darf ein Anhänger mit einem Gesamtgewicht von höchstens 750 kg mitgeführt werden.	18 Jahre	Zusatztheorie C (40 Fragen)	24 Monate	Inhaber der Kategorie B	Ein Motorfahrzeug der Kategorie C mit einem Betriebsgewicht von mindestens 12 t, einer Länge von mindestens 8 m und einer Breite von mindestens 2,30 m, das eine Geschwindigkeit von 80 km/h erreicht. Der Aufbau muss aus einem geschlossenen Körper bestehen, der mindestens so breit und hoch wie die Führerkabine ist.	B, B1, C1, F, G, M
	CE	Fahrzeugkombinationen aus einem Zugfahrzeug der Kategorie C und einem Anhänger mit einem Gesamtgewicht von mehr als 750 kg.	18 Jahre	–	24 Monate	Inhaber der Kategorie C	Ein Sattelmotorfahrzeug oder eine Fahrzeugkombination bestehend aus einem Prüfungsfahrzeug der Kategorie C und einem Anhänger mit einer Länge von mindestens 7,5 m. Sowohl das Sattelmotorfahrzeug als auch die Fahrzeugkombination müssen ein zulässiges Gesamtgewicht von mindestens 21 t, ein Betriebsgewicht von mindestens 15 t, eine Länge von mindestens 14 m und eine Breite von mindestens 2,30 m aufweisen sowie eine Geschwindigkeit von 80 km/h erreichen. Der Aufbau des Anhängers muss aus einem geschlossenen Körper bestehen, der mindestens so breit und hoch wie die Führerkabine ist.	BE, C1E, DE ⁴⁾ , D1E ⁴⁾ ⁴⁾ nur für Inhaber D oder D1
	D1	Motorwagen zum Personentransport mit mehr als 8, aber nicht mehr als 16 Sitzplätzen ausser dem Fahrersitz; hinter einem Motorwagen dieser Unterkategorie darf ein Anhänger mit einem Gesamtgewicht von höchstens 750 kg mitgeführt werden.	21 Jahre	Zusatztheorie C1/D1 (30 Fragen)	24 Monate	Inhaber der Kategorie B mind. 1 Jahr	Ein Gesellschaftswagen der Unterkategorie D1 mit einem zulässigen Gesamtgewicht von mindestens 4 t und einer Länge von mindestens 5 m, der eine Geschwindigkeit von 80 km/h erreicht; es kann auch ein Prüfungsfahrzeug der Unterkategorie C1 verwendet werden.	B, B1, C1, F, G, M Code 121
	D1E	Fahrzeugkombinationen aus einem Zugfahrzeug der Unterkategorie D1 und einem Anhänger mit einem Gesamtgewicht von mehr als 750 kg, sofern das Gesamtgewicht der Kombination 12000 kg und das Gesamtgewicht des Anhängers das Leergewicht des Zugfahrzeugs nicht übersteigen und der Anhänger nicht zum Personentransport verwendet wird.	21 Jahre	–	24 Monate	Inhaber der Kategorie D1	Eine Fahrzeugkombination bestehend aus einem Prüfungsfahrzeug der Unterkategorie D1 und einem Anhänger mit einem zulässigen Gesamtgewicht von mindestens 1250 kg, die eine Geschwindigkeit von 80 km/h erreicht. Der Aufbau muss aus einem geschlossenen Körper bestehen, der mindestens 2 m breit und hoch ist. Der Anhänger muss mit einem Betriebsgewicht von mindestens 800 kg verwendet werden; es kann auch ein Prüfungsfahrzeug der Unterkategorie C1E verwendet werden.	BE, C1E
	D	Motorwagen zum Personentransport mit mehr als 16 Sitzplätzen ausser dem Fahrersitz; hinter einem Motorwagen dieser Kategorie darf ein Anhänger mit einem Gesamtgewicht von höchstens 750 kg mitgeführt werden.	21 Jahre	Zusatztheorie D (40 Fragen)	24 Monate	Inhaber der Kategorie B mind. 2 Jahre + siehe spezielle Weisungen	Ein Gesellschaftswagen mit einer Länge von mindestens 10 m und einer Breite von mindestens 2,30 m, der eine Geschwindigkeit von mindestens 80 km/h erreicht.	B, B1, C1, D1, F, G, M Code 121
	DE	Fahrzeugkombinationen aus einem Zugfahrzeug der Kategorie D und einem Anhänger mit einem Gesamtgewicht von mehr als 750 kg.	21 Jahre	–	24 Monate	Inhaber der Kategorie D	Eine Fahrzeugkombination bestehend aus einem Prüfungsfahrzeug der Kategorie D und einem Anhänger mit einem zulässigen Gesamtgewicht von mindestens 1250 kg, das mindestens 2,30 m breit ist und eine Geschwindigkeit von 80 km/h erreicht. Der Aufbau muss aus einem geschlossenen Körper bestehen, der mindestens 2 m breit und hoch ist; der Anhänger muss mit einem Betriebsgewicht von mindestens 800 kg verwendet werden.	BE, C1E, D1E
BPT 121		Berufsmässiger Personentransport mit den Kat. B, B1, F. In den Kategorien D oder D1 ist der Code 121 enthalten.	Gemäss Kategorien	ARV 2 (30 Fragen)	24 Monate	1 Jahr Fahrpraxis mit der entsprechenden Kategorie	Ein Motorfahrzeug der Ausweiskategorie, mit der die berufsmässigen Personentransporte durchgeführt werden sollen.	Mit allen im Ausweis vorhandenen Kat.
	F	Arbeitsmotorfahrzeuge und Traktoren mit einer Höchstgeschwindigkeit bis 45km/h sowie Motorkarren und landwirtschaftliche Fahrzeuge. Die übrigen Fahrzeuge beschränkt auf 45km/h (die Motorräder sind nicht in der Kategorie F einbegriffen).	16 Jahre 18 Jahre	Theorie F/G (40 Fragen)	12 Monate		Ein Motorfahrzeug der Spezialkategorie F, das eine Geschwindigkeit von mindestens 30 km/h erreicht.	G, M
	G	Landwirtschaftliche Motorfahrzeuge mit einer Höchstgeschwindigkeit bis 30 km/h.	14 Jahre	Theorie F/G (40 Fragen)	–		Im Prinzip keine praktische Führerprüfung.	M (nach bestandener Theorie)
	M	Motorfahrräder.	14 Jahre	Theorie M (30 Fragen)	–		Im Prinzip keine praktische Führerprüfung.	